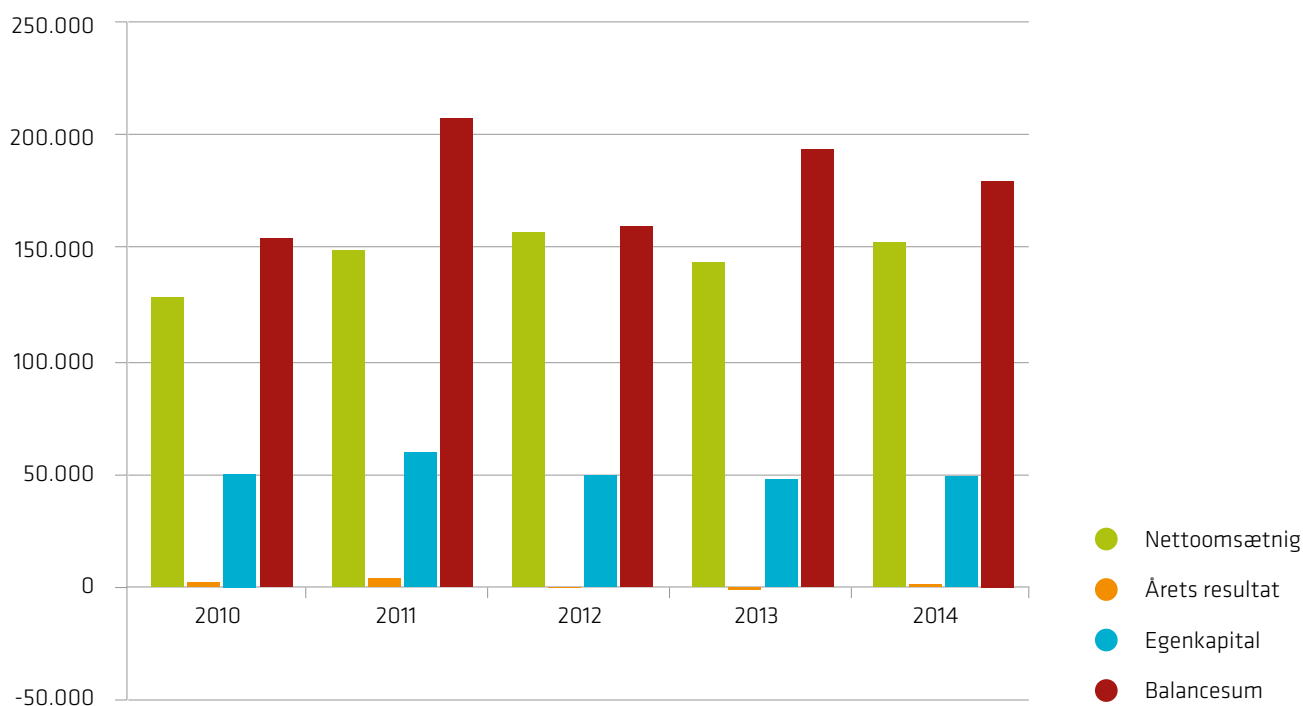


Årsregnskab 2014

ØKONOMISKE NØGLETAL

1.000 kr.	2010	2011	2012	2013	2014
Nettoomsætning	128.111	149.019	157.025	143.584	152.576
Bruttoresultat	12.122	14.937	12.060	6.209	8.657
Resultat før renter	2.918	4.764	1.576	59	2.651
Resultat af finansielle poster	-850	-1148,38813	-1.524	-1.322	-1.388
Årets resultat	2.068	3.615	52	-1.263	1.263
Investeringer - Kraftvarmeanlæg	7.304	33.339	2.721	6.561	2.638
Investeringer - øvrige anlæg	7.593	9.808	5.730	18.355	48.660
Egenkapital	50.045	49.604	49.271	47.523	48.948
Hensættelser deponi	40.551	42.022	42.091	38.923	38.515
Balancesum	154.294	207.147	159.639	193.482	179.636
Nøgletal					
Afkastningsgrad, %	2	2	3	1	1
Overskudsgrad, %	2	2	3	1	2
Egenkapitalens forrentning, %	7	4	7	0	3
Soliditetsgrad, %	30	33	24	31	27

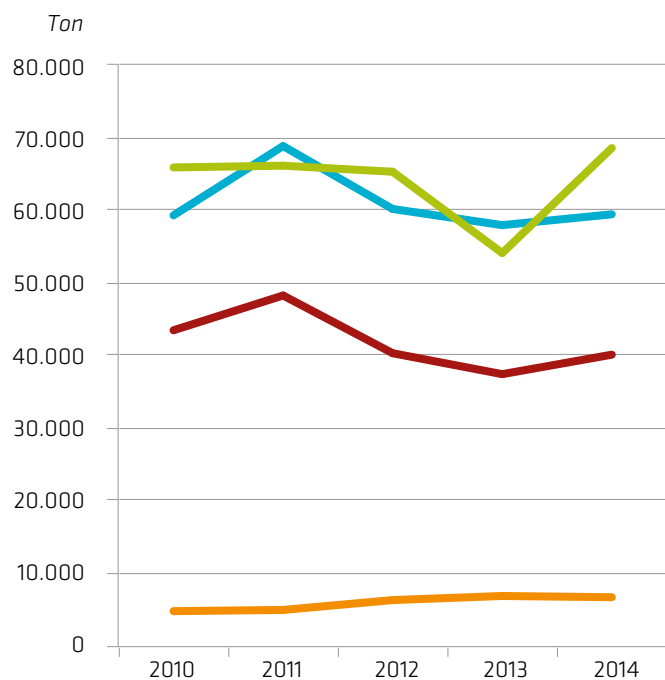
1.000 kr.



RENOSYDYS HOVEDTAL I PERIODEN 2010-2014

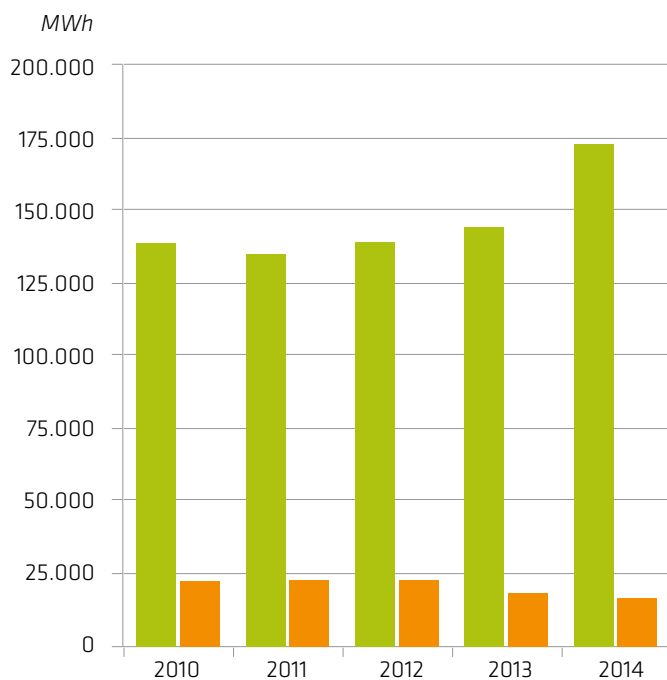
Mængder i hele 1.000	2010	2011	2012	2013	2014
Kraftvarmeanlægget:					
Affald [ton]	65.834	66.070	65.240	54.070	68.496
Solgt varme [MWh]	138.512	143.772	138.936	143.932	172.504
Produceret el [MWh]	22.564	22.691	22.744	18.213	16.787
Affaldscenter Norgesvej:					
Affald [ton]	4.872	5.038	6.393	6.954	6.785
Affaldscenter Skårup:					
Affald [ton]	59.250	68.768	60.125	57.905	59.392
Genbrugspladser:					
Affald [ton]	43.460	48.240	40.308	37.430	40.107

INDVEJEDE MÆNGDER



- Kraftvarmeanlægget
- Affaldscenter Norgesvej
- Affaldscenter Skårup
- Genbrugspladser

ENERGIPRODUKTION



- Solgt varme
- Produceret el

RESULTATOPGØRELSE FOR 2014

1.000 kr.	2014
Indtægter	
Gebyrindtægter fra ordninger	70.311
Salg af ydelser, Kraftvarmeanlægget	16.064
Salg af ydelser, Affaldscenter Skårup	3.013
Salg af genanvendeligt materiale	10.810
Energisalg fra Kraftvarmeanlægget	49.104
Øvrige indtægter	3.274
Nettoomsætning i alt	152.576
Omkostninger	
Affaldsafgift	-33.951
Ekstraordinær afgift	-1.667
Ekstern behandling	-7.848
Køb af ydelser	-32.267
Drifts personale	-30.169
Øvrig drift	-38.018
Ekstraordinære reguleringer tidligere år	0
Administration	-6.005
Finansiering	-1.388
Omkostninger i alt	-151.313
Årets resultat	1.263

BALANCE PR. 31. DECEMBER 2014

1.000 kr.	2014
Aktiver	
Anlægsaktiver	162.398
Omsætningsaktiver	17.927
Likvide beholdninger:	-689
AKTIVER I ALT	179.636
Passiver	
Egenkapital pr. 31/12	48.948
Hensættelser til deponi	38.515
Langfristede gældsforpligtelser	41.583
Kortfristede gældsforpligtelser	50.589
PASSIVER I ALT	179.636